
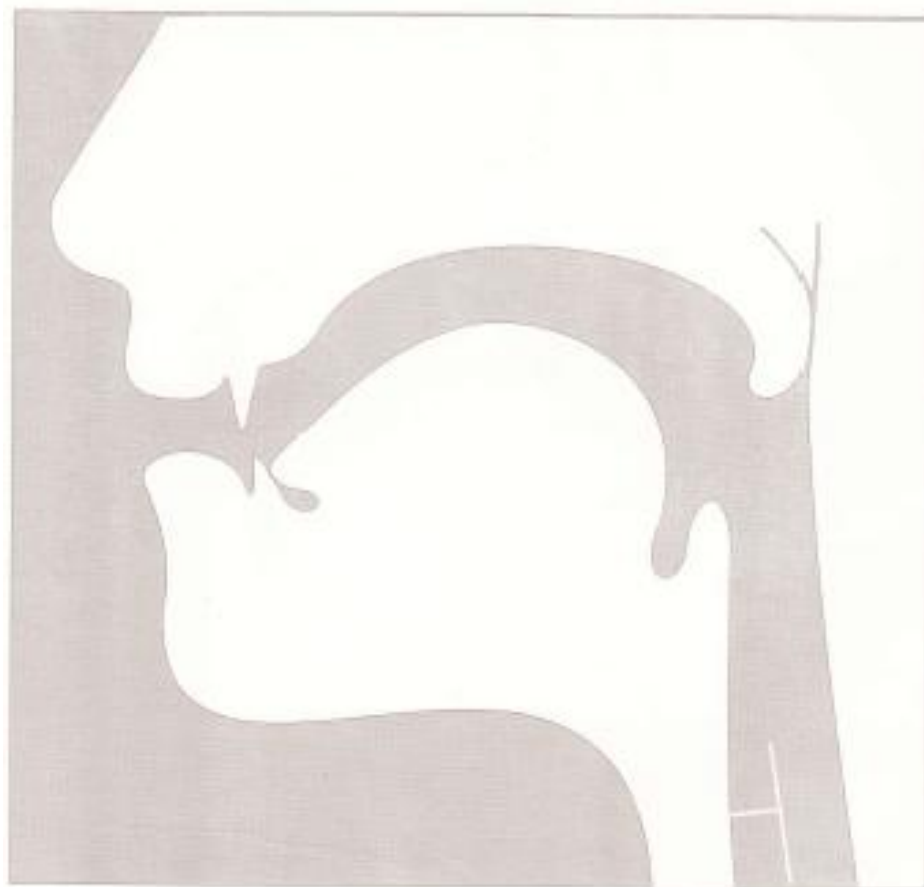


Схема 10. Звук и буква **С**



Особенности артикуляции. Зубы сближены. Губы немного растянуты. Кончик языка упирается в нижние зубы, спинка выгнута. Голосовые связки отдыхают, горло не дрожит (нет голоса).

Схема 11. Звук и буква **З**



Особенности артикуляции. Зубы сближены. Губы немного растянуты. Кончик языка упирается в нижние зубы, спинка выгнута. Голосовые связки работают, горло дрожит (есть голос).



1. УЛЫБКА

Удерживать сильно растянутые губы в улыбке. Зубы сомкнуты и не видны.



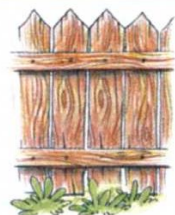
3. ПТЕНЧИК

Широко открыть рот, как можно дальше разведя уголки губ. Язык лежит во рту спокойно и неподвижно.



5. ЛОПАТОЧКА

Рот открыть. Положить широкий расслабленный язык на нижнюю губу. Занести «лопатку» в рот, стараясь не напрягать язык.



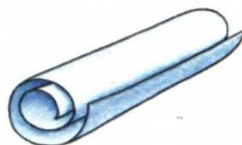
2. ЗАБОРЧИК

Улыбнуться (зубы сомкнуты и видны). Удерживать губы в таком положении.



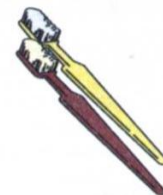
4. НАКАЗАТЬ НЕПОСЛУШНЫЙ ЯЗЫЧОК

Приоткрыть рот, спокойно положить язык на нижнюю губу и, пошлёпывая его губами, произносить «пя-пя-пя...»



6. ТРУБОЧКА

Открыть рот, высунуть широкий язык и загнуть его боковые края вверх. Подуть в «трубочку». Можно придерживать «трубочку» из языка губами.



8. ПОЧИСТИМ ЗУБКИ

Сначала выполнять с закрытым ртом, затем — с открытым.

«Почистить» кончиком языка нижние зубы с внутренней стороны (слева — направо, сверху вниз). Нижняя челюсть неподвижна.



10. ПРОКАТИ КАРАНДАШ

Положить карандаш на стол перед собой. Улыбнуться, положить широкий передний край языка на нижнюю губу («Лопаточка») и медленно, на выдохе подуть на карандаш так, чтобы он покатился.



12. ЗАГНАТЬ МЯЧ В ВОРОТА

Положить широкий язык на нижнюю губу и плавно, со звуком Ф, задуть ватный шарик, лежащий на столе, между двумя кубиками. Щеки не должны надуваться.



7. КИСКА СЕРДИТСЯ

Открыть рот. Кончик языка упереть в нижние зубы. Язык приподнять вверх. Спинка языка должна быть выгнута, как спинка у кошки, когда она сердится.



11. ПОДУЙ НА СНЕЖИНКУ

Можно изготовить из бумажной салфетки снежинку и зафиксировать ее на ниточке.

Улыбнуться. Рот приоткрыть. Широкий кончик языка положить на нижнюю губу. Дуть на бумажную снежинку (или кусочек ваты), произнося звук Ф.